



linea  
*laccato*

Questa linea viene fornita con telai e coprifili, sia bombati che piatti, in listellare di Tanganica.

Tutti i modelli presentano cerniere anuba Agb da 13 e serratura Patent Agb o similare, in alternativa, con una maggiorazione di prezzo, si possono fornire con cerniere a scomparsa.

Il pannello di base utilizzato è un Mdf da 8 mm pantografabile.

La laccatura su queste porte, oltre ai RAL standard (9003-9010-1013-1015), è possibile realizzarla in tutti i colori della cartella RAL.

# STEFANIA

SCHEDA TECNICA

## linea LACCATO

### CARATTERISTICHE TECNICHE E MATERIALI

Telaio bombato o piatto in multistrato di spessore 40mm con guarnizione in battuta antirumore, completo di cornici telescopiche in multistrato di sezione 70x10mm.

**ANTA** tamburata di spessore nominale 44mm, intelaiata con massello di abete di sezione 28x40mm, riempimento con nido d'ape microforato supercollato, placcato con pannelli di Mdf di spessore 8mm

### FERRAMENTA DI SERIE

Serratura AGB mediana, nr. 3 cerniere tipo anuba d. 13.



# CLOE

SCHEDA TECNICA

## linea LACCATO

### CARATTERISTICHE TECNICHE E MATERIALI

Telaio LAMINATO BIANCO MATRIX piatto in multistrato di spessore 40mm con guarnizione in battuta antirumore, completo di cornici telescopiche in multistrato di sezione 70x10mm.

**ANTA** di spessore nominale 44mm, intelaiata con massello di abete di sezione 28x40mm, riempimento con nido d'ape microforato supercollato, placcato con pannelli di Mdf stampato a tre riquadri con venature.

### FERRAMENTA DI SERIE

Serratura AGB mediana, nr. 3 cerniere tipo anuba d. 13.

**N.B.** NON E' POSSIBILE REALIZZARE QUESTO MODELLO FUORI MISURA IN ALTEZZA E IN LARGHEZZA.

E' possibile richiedere la laccatura per colori RAL diversi con maggiorazione di costo (vedi listino).



VERSIONI REALIZZABILI BATTENTE, DOPPIO BATTENTE ASIMMETRICA, DOPPIO BATTENTE SIMMETRICA, SCRIGNO, DOPPIO SCRIGNO, ROTOTRASLANTE, LIBRO SIMMETRICA, LIBRO ASIMMETRICA, DOPPIO LIBRO SIMMETRICA, WESTERN 1 ANTA, WESTERN 2 ANTE, ESTERNO MURO, DOPPIO ESTERNO MURO.

VERSIONI REALIZZABILI BATTENTE, SCRIGNO, DOPPIO SCRIGNO, ROTOTRASLANTE, WESTERN 1 ANTA, WESTERN 2 ANTE, ESTERNO MURO, DOPPIO ESTERNO MURO.

# ANGELA

SCHEDA TECNICA

## linea LACCATO

### CARATTERISTICHE TECNICHE E MATERIALI

Telaio bombato o piatto in multistrato di spessore 40mm con guarnizione in battuta antirumore, completo di cornici telescopiche in multistrato di sezione 70x10mm.

**ANTA** tamburata di spessore nominale 44mm, intelaiata con massello di abete di sezione 28x40mm, riempimento con nido d'ape microforato supercollato, placcato con pannelli di Mdf di spessore 8mm pantografati.

### FERRAMENTA DI SERIE

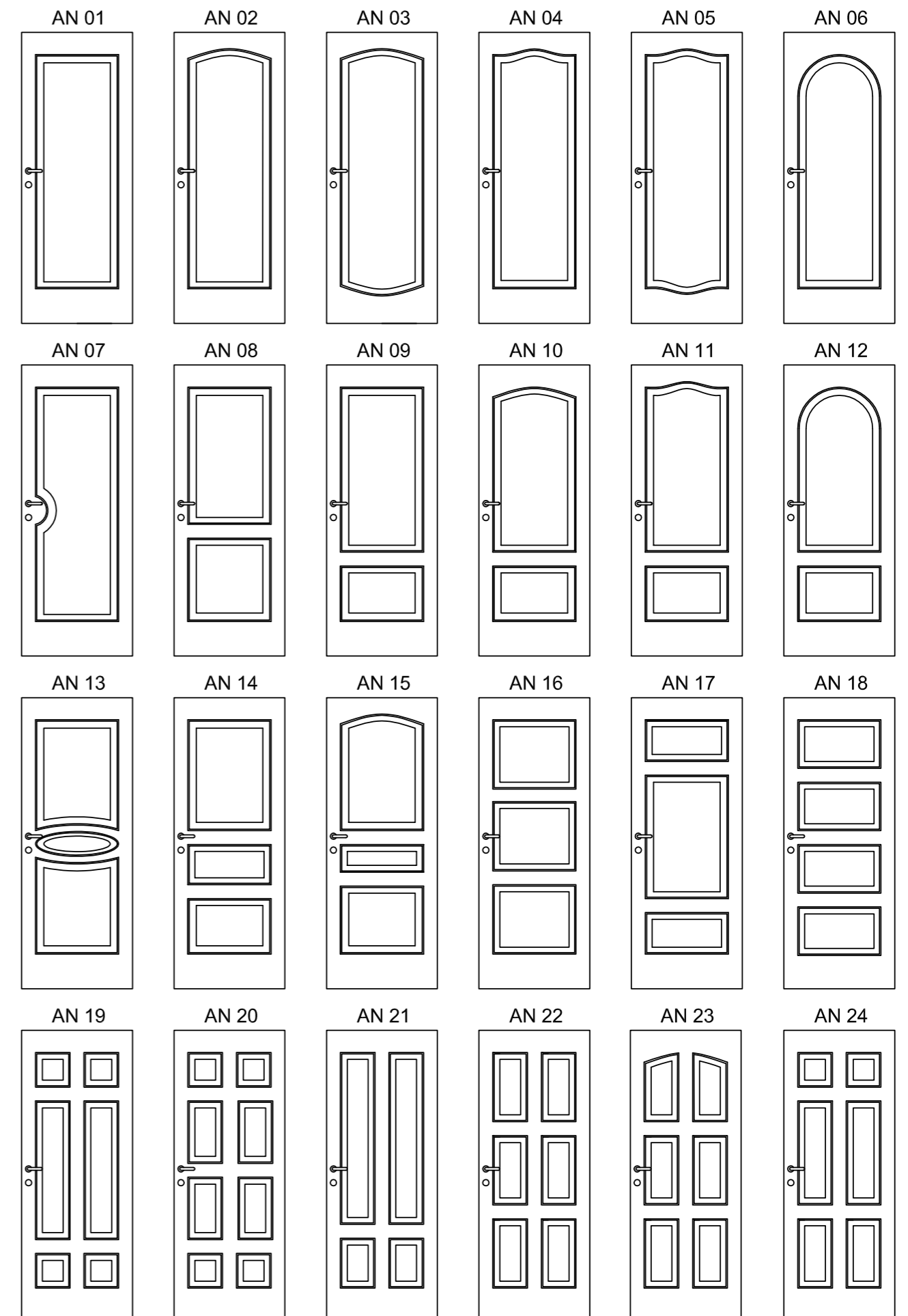
Serratura AGB mediana, nr. 3 cerniere tipo anuba d. 13.

E' possibile pantografare la porta in diversi modelli come da esempi nella pagina accanto.

E' preferibile specificare in fase di preventivo/ordine il modello di pantografatura desiderato. Se non specificato la porta viene consegnata come da foto.



## MODELLI PANTOGRAFATI ANGELA



VERSIONI REALIZZABILI BATTENTE, DOPPIO BATTENTE ASIMMETRICA, DOPPIO BATTENTE SIMMETRICA, SCRIGNO, DOPPIO SCRIGNO, ROTOTRASLANTE, LIBRO SIMMETRICA, LIBRO ASIMMETRICA, DOPPIO LIBRO SIMMETRICA, WESTERN 1 ANTA, WESTERN 2 ANTE, ESTERNO MURO, DOPPIO ESTERNO MURO.

# SOFIA

SCHEDA TECNICA

## linea LACCATO

### CARATTERISTICHE TECNICHE E MATERIALI

Telaio bombato o piatto in multistrato di spessore 40mm con guarnizione in battuta antirumore, completo di cornici telescopiche in multistrato di sezione 70x10mm.

**ANTA** tamburata di spessore nominale 44mm, intelaiata con massello di abete di sezione 28x40mm, riempimento con nido d'ape microforato supercollato, placcato con pannelli di Mdf di spessore 8mm incisi.

### FERRAMENTA DI SERIE

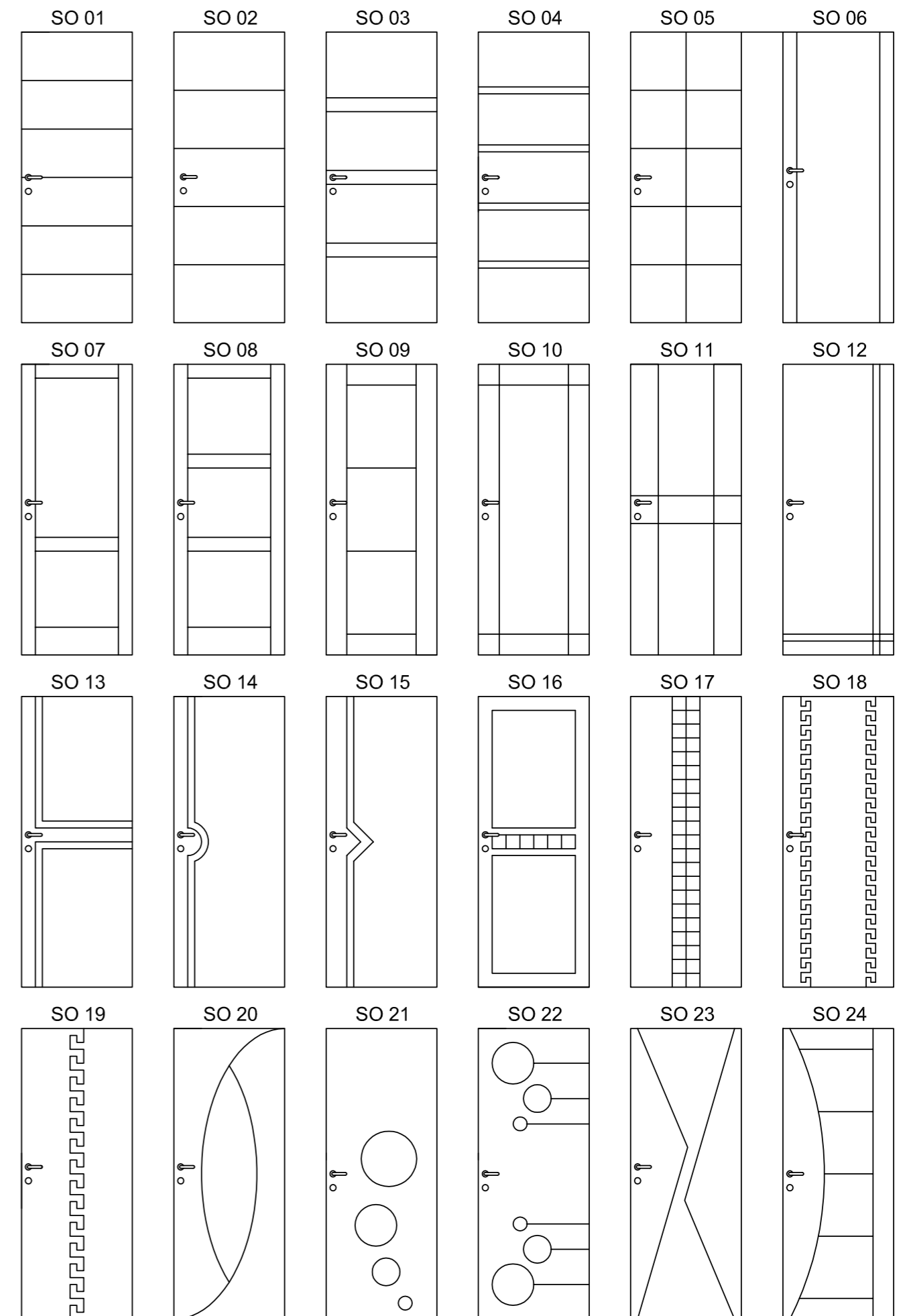
Serratura AGB mediana, nr. 3 cerniere tipo anuba d. 13.

E' possibile realizzare la porta in diversi modelli come da esempi nella pagina accanto.

E' preferibile specificare in fase di preventivo/ordine il modello di incisione desiderato. Se non specificato la porta viene consegnata come da foto.



## MODELLI INCISIONE SOFIA



VERSIONI REALIZZABILI BATTENTE, DOPPIO BATTENTE ASIMMETRICA, DOPPIO BATTENTE SIMMETRICA, SCRIGNO, DOPPIO SCRIGNO, ROTOTRASLANTE, LIBRO SIMMETRICA, LIBRO ASIMMETRICA, DOPPIO LIBRO SIMMETRICA, WESTERN 1 ANTA, WESTERN 2 ANTE, ESTERNO MURO, DOPPIO ESTERNO MURO.

# KRISTEL

SCHEDA TECNICA

## linea LACCATO

### CARATTERISTICHE TECNICHE E MATERIALI

Telaio bombato o piatto in multistrato di spessore 40mm con guarnizione in battuta antirumore, completo di cornici telescopiche in multistrato di sezione 70x10mm.


**ANTA** tamburata di spessore nominale 44mm, intelaiata con massello di abete di sezione 28x40mm, riempimento con nido d'ape microforato supercollato, placcato con pannelli di Mdf di spessore 8mm, con incisioni laterali e quattro inserti in alluminio orizzontali da 10mm.

### FERRAMENTA DI SERIE


Serratura AGB mediana, nr. 3 cerniere tipo anuba d. 13.




## COLORI RAL STANDARD




9003 BIANCO SEGNALE



9010 BIANCO PURO




1013 BIANCO PERLA



1015 AVORIO CHIARO

## ALTRI COLORI RAL




1001 BEIGE




3003 ROSSO RUBINO



5015 BLU CIELO




5024 BLU PASTELLO




6019 VERDE BIANCASTRO



6005 VERDE MUSCHIO



7044 GRIGIO SETA



9005 NERO INTENSO

VERSIONI REALIZZABILI BATTENTE, DOPPIO BATTENTE ASIMMETRICA, DOPPIO BATTENTE SIMMETRICA, SCRIGNO, DOPPIO SCRIGNO, ROTOTRASLANTE, LIBRO SIMMETRICA, LIBRO ASIMMETRICA, DOPPIO LIBRO SIMMETRICA, WESTERN 1 ANTA, WESTERN 2 ANTE, ESTERNO MURO, DOPPIO ESTERNO MURO.